

# **UNICEF: Zum Wohlbefinden von Kindern in Industriestaaten**

Eine vergleichende Studie in 21  
OECD-Ländern

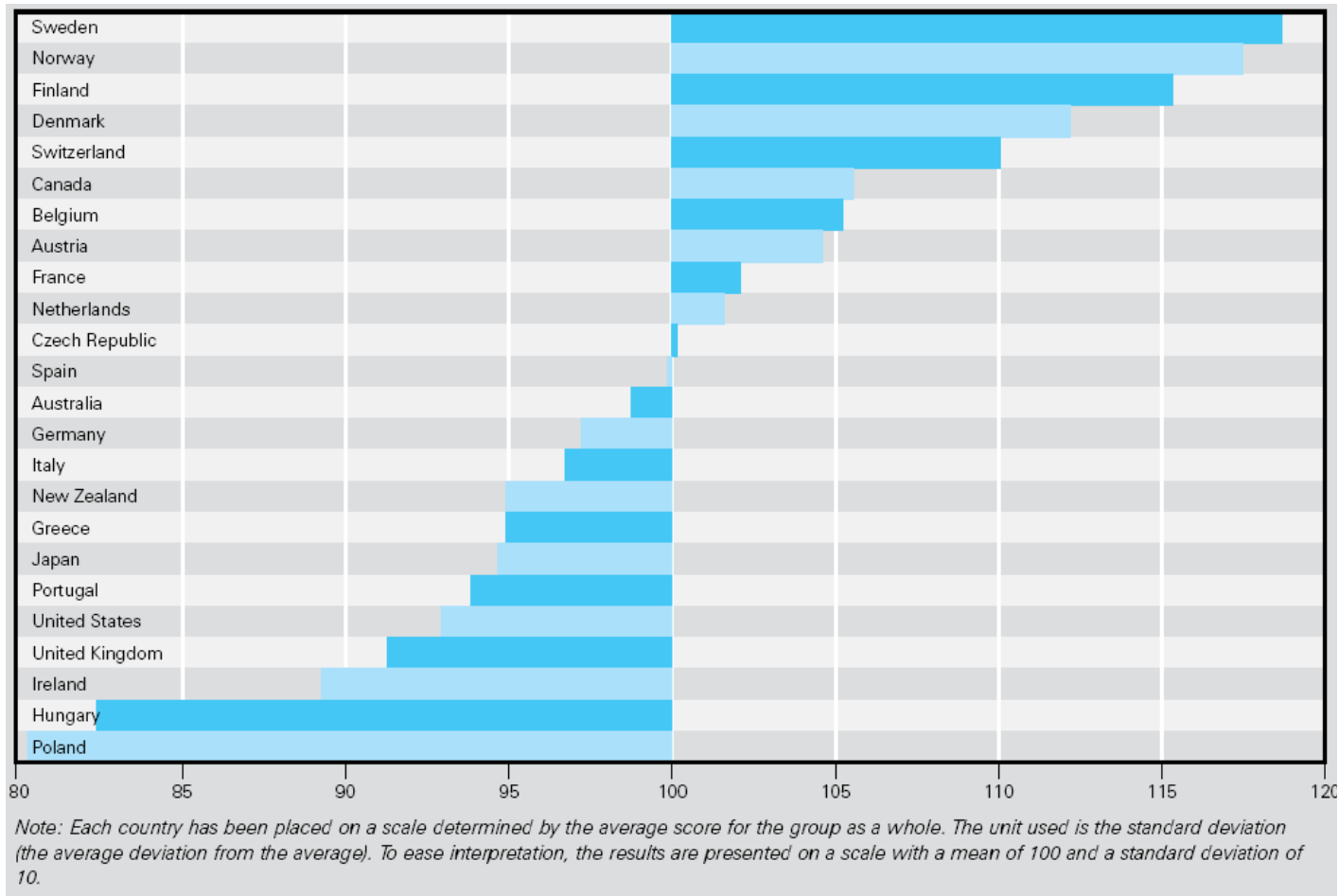
# Gesamtbewertung

## Österreich liegt auf Platz 18 von 21

		Dimension 1	Dimension 2	Dimension 3	Dimension 4	Dimension 5	Dimension 6
Dimensions of child well-being	Average ranking position (for all 6 dimensions)	Material well-being	Health and safety	Educational well-being	Family and peer relationships	Behaviours and risks	Subjective well-being
Netherlands	4.2	10	2	6	3	3	1
Sweden	5.0	1	1	5	15	1	7
Denmark	7.2	4	4	8	9	6	12
Finland	7.5	3	3	4	17	7	11
Spain	8.0	12	6	15	8	5	2
Switzerland	8.3	5	9	14	4	12	6
Norway	8.7	2	8	11	10	13	8
Italy	10.0	14	5	20	1	10	10
Ireland	10.2	19	19	7	7	4	5
Belgium	10.7	7	16	1	5	19	16
Germany	11.2	13	11	10	13	11	9
Canada	11.8	6	13	2	18	17	15
Greece	11.8	15	18	16	11	8	3
Poland	12.3	21	15	3	14	2	19
Czech Republic	12.5	11	10	9	19	9	17
France	13.0	9	7	18	12	14	18
Portugal	13.7	16	14	21	2	15	14
Austria	13.8	8	20	19	16	16	4
Hungary	14.5	20	17	13	6	18	13
United States	18.0	17	21	12	20	20	-
United Kingdom	18.2	18	12	17	21	21	20

OECD countries with insufficient data to be included in the overview: Australia, Iceland, Japan, Luxembourg, Mexico, New Zealand, the Slovak Republic, South Korea, Turkey.

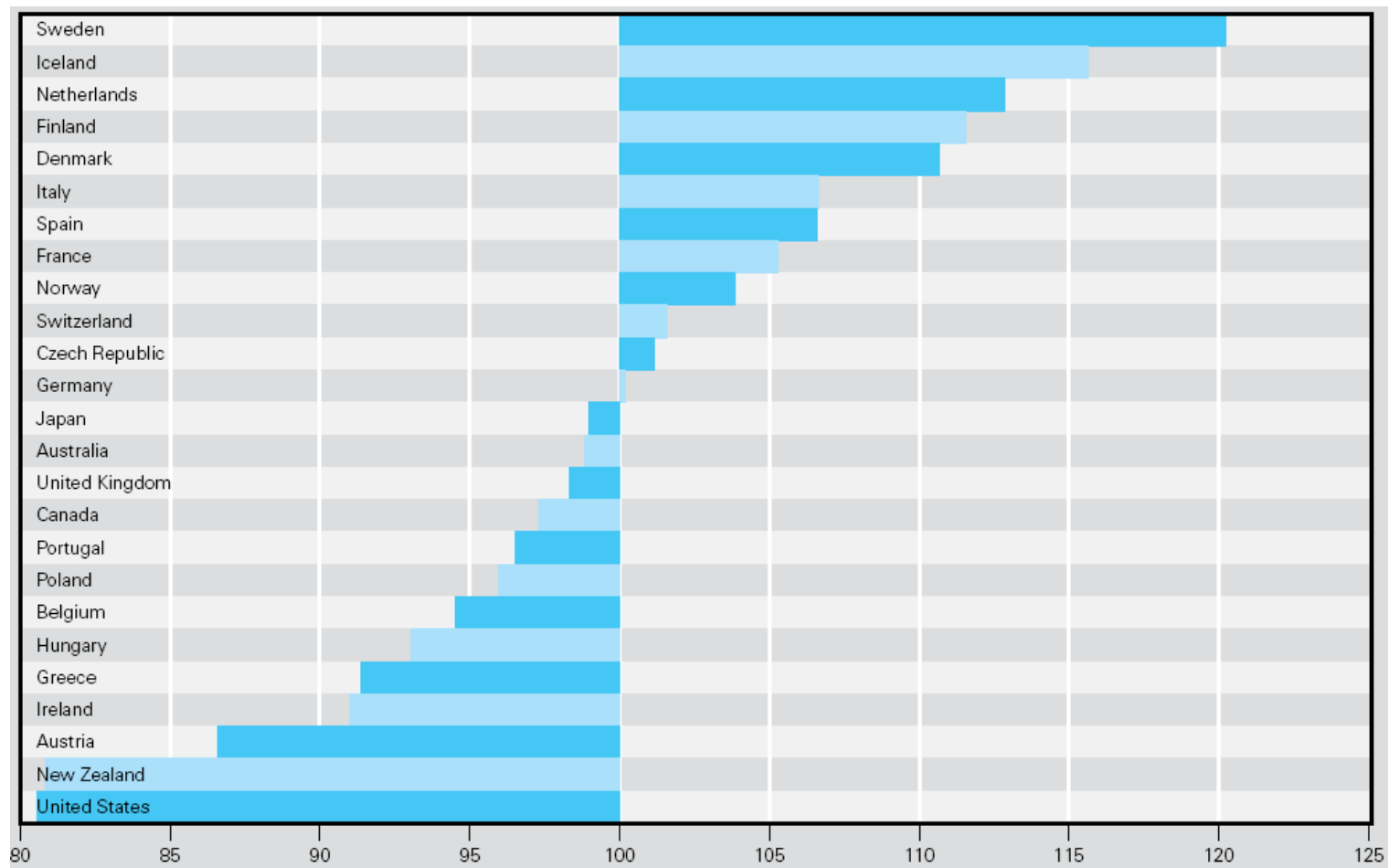
## Materielles Wohlbefinden: Österreich auf Platz 8 von 24



## Materielles Wohlbefinden

- Anteil von Kindern, die in Haushalten leben, denen weniger als 50% des nationalen Durchschnittseinkommens zur Verfügung steht: 13%
- Anteil von Kindern, die in Haushalten leben, in denen kein Erwachsener einer bezahlten Arbeit nachgeht: 2%
- Anteil von Kindern, die angeben, in ärmeren Verhältnissen zu leben: 17%
- Anteil von Kindern, die angeben, weniger als 6 Besitztümer zu haben, die zu Bildungszwecken verwendet werden: 17%
- Anteil von Kindern, die angeben, weniger als 10 Bücher zu besitzen: 9%

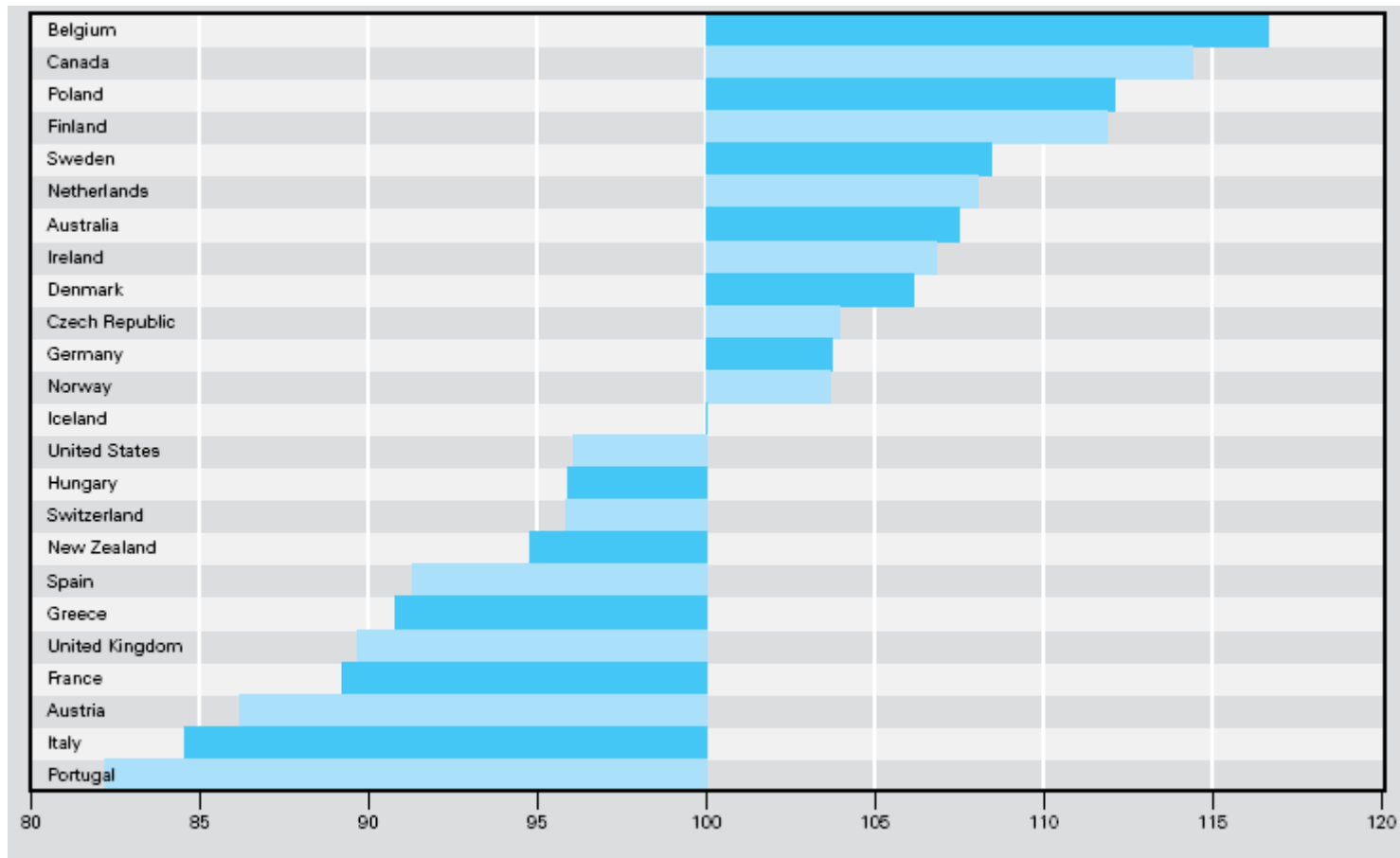
## Gesundheit und Sicherheit: Österreich auf Platz 23 von 25



## Gesundheit und Sicherheit

- Kindersterblichkeitsrate: 4,5 Babies von 1000
- Anteil der Kinder, die mit zu geringem Geburtsgewicht auf die Welt kommen: 7%
- Anteil von Kindern im 2. LJ, die gegen Masern, Polio und Diphtherie geimpft sind: 80%
- Todesfälle durch Unfälle: 15 von 100.000

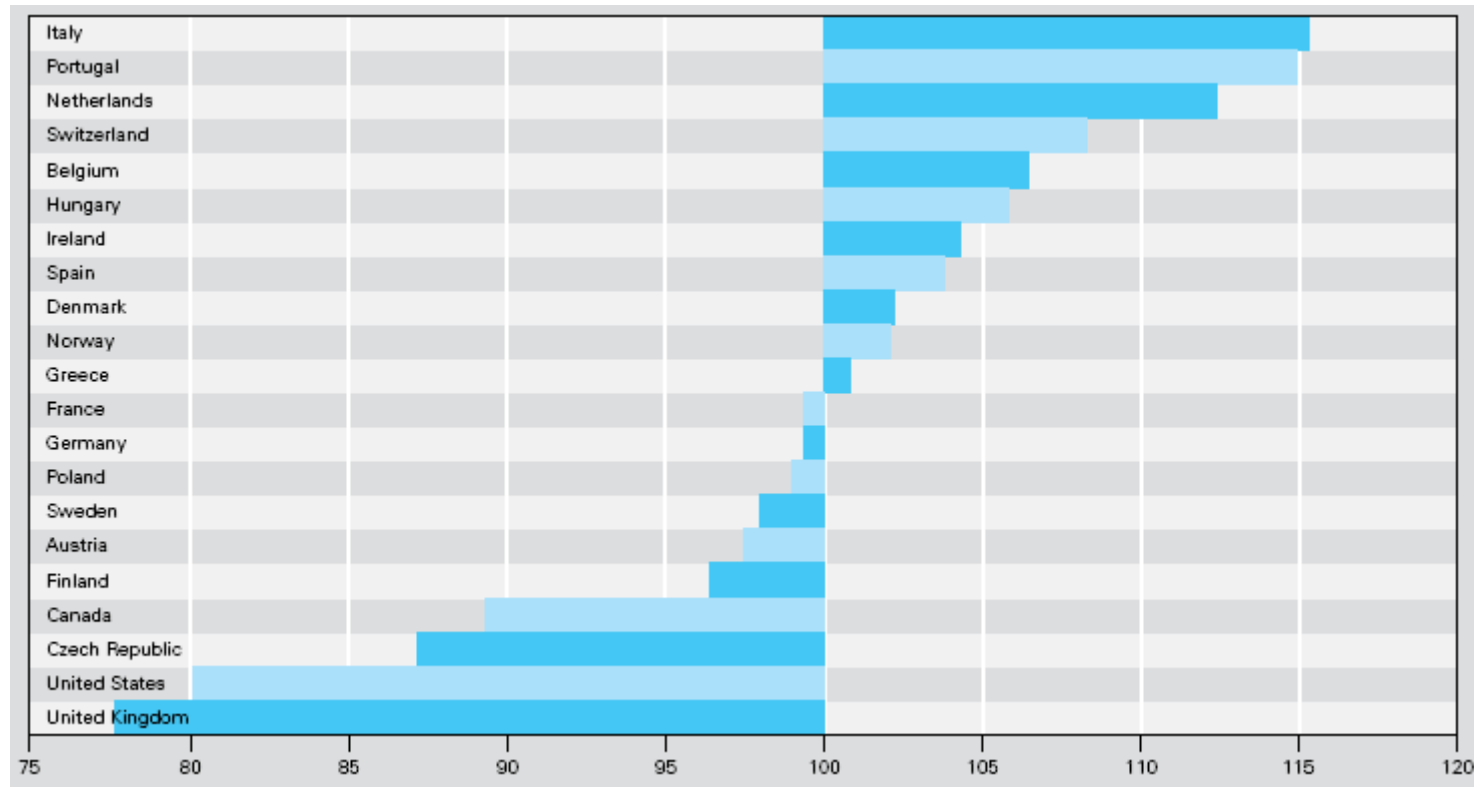
# Bildung: Österreich auf Platz 22 von 24



## Bildung

- Schulische Leistungen von Kindern in Mathematik, Lesen und Naturwissenschaften: Ö auf Platz 17 von 25
- Anteil von Kindern, die einer weiterführenden Ausbildung nachgehen: 77%
- Anteil von Kindern, die weder in Ausbildung sind noch einer beruflichen Tätigkeit nachgehen: 10%
- Anteil von Kindern, die glauben, später einer unterqualifizierten Arbeit nachgehen zu werden: 33%

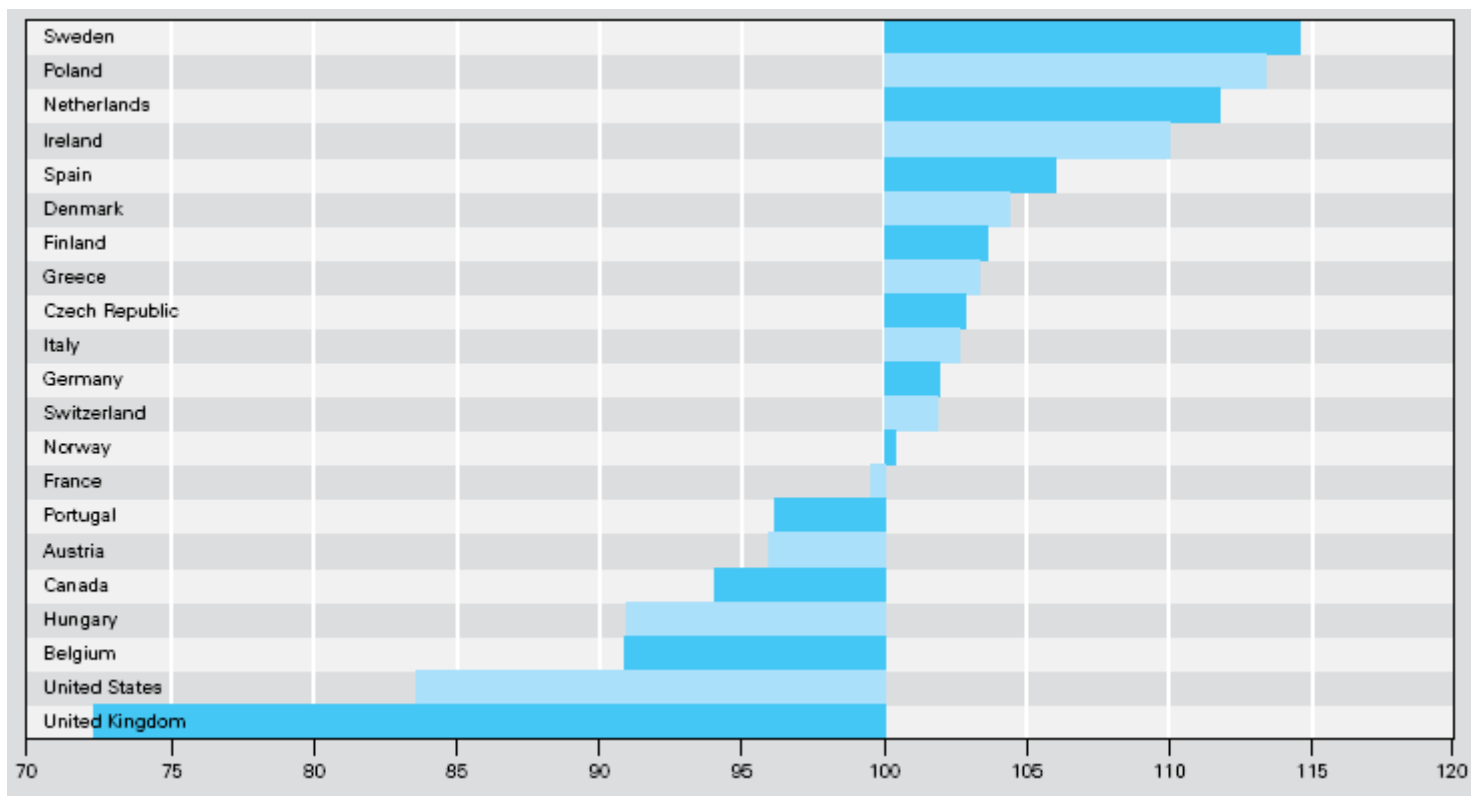
## Beziehungen zu Eltern und Gleichaltrigen: Österreich auf Platz 16 von 21



## Beziehungen zu Eltern und Gleichaltrigen

- Anteil von Kindern, die in Single-Haushalten aufwachsen: 13,5%
- Anteil von Kindern, die in Pflegefamilien aufwachsen: 7,5%
- Anteil von Kindern, die mehrmals pro Woche zusammen mit ihren Eltern essen: 68,2%
- Anteil von Kindern, deren Eltern mehrmals pro Woche „einfach so“ mit ihnen reden: 47%
- Anteil von Kindern, die Gleichaltrige als „nett und hilfsbereit“ empfinden: 77%

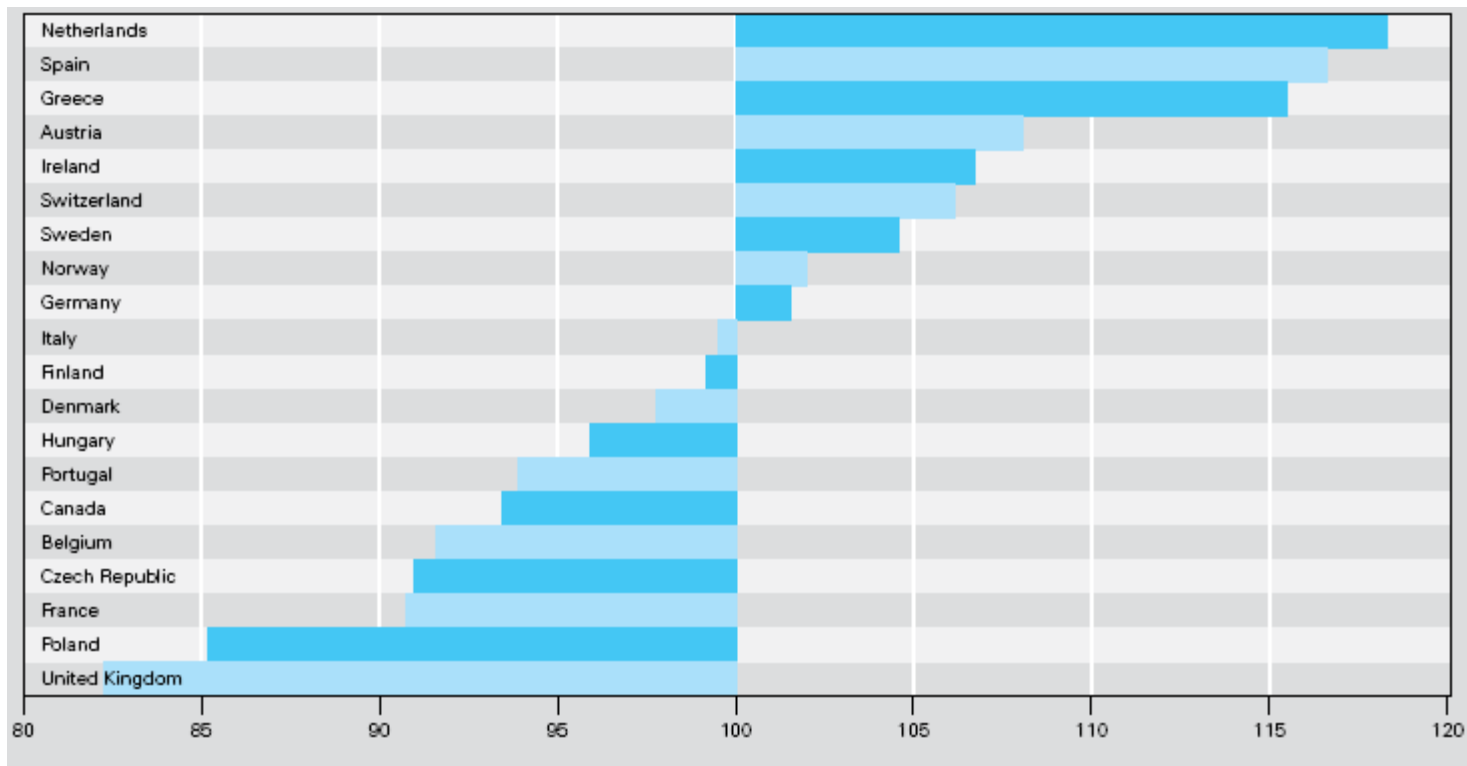
## Lebensweise und Risiken: Österreich auf Platz 16 von 21



## Lebensweise und Risiken

- Verhalten im Hinblick auf Gesundheit: 57% frühstücken täglich; 37% essen täglich Obst; sportliche Aktivitäten an durchschnittlich 4,2 Tagen pro Woche; 12% sind übergewichtig
- Risikoverhalten: 13% rauchen mindestens einmal pro Woche; 15% geben an, zwei- oder mehrmals betrunken gewesen zu sein; 12% haben innerhalb der letzten 12 Monate Cannabis konsumiert; 21% hatten bereits Geschlechtsverkehr; 82% haben beim letzten Geschlechtsverkehr ein Kondom verwendet; 22 von 1000 Mädchen haben schon selber Kinder
- Gewalt: 39% der Kinder geben an, innerhalb der letzten 12 Monate in Schlägereien verwickelt gewesen zu sein; 44% geben an, innerhalb der letzten 2 Monate Opfer von „Bullying“ geworden zu sein

# Subjektives Wohlbefinden: Österreich auf Platz 4 von 20



## Subjektives Wohlbefinden

- Anteil von Kindern, die ihre Gesundheit als schlecht bezeichnen: 16%
- Anteil von Kindern, die angeben, gerne in die Schule zu gehen: 36%
- Anteil von Kindern, die sich selber oberhalb der Mitte der Lebenszufriedenheitsskala ansiedeln: 88%
- Anteil von Kindern, die sich wie Außenseiter fühlen: 6%
- Anteil von Kindern, die sich fehl am Platz fühlen: 8%
- Anteil von Kindern, die sich einsam fühlen: 7%

## Problemzonen in Österreich

- **Gesundheit:** geringes Geburtsgewicht bei 7%; nur 80% der Kinder im 2. LJ sind gegen Masern, Diphtherie und Polio geimpft
- **Bildung:** schulische Leistungen in Lesen, Mathematik und Naturwissenschaften durchschnittlich; nur 77% gehen in weiterführende Schulen, über 10% befinden sich weder in Ausbildung noch haben sie einen Arbeitsplatz; ein Drittel befürchtet später einer unterqualifizierten Arbeit nachgehen zu müssen
- **Beziehungen zu Eltern und Gleichaltrigen:** nur 68% essen mehrmals pro Woche zusammen mit ihren Eltern; nur 47% verbringen Zeit damit, einfach mit ihren Eltern zu reden
- **Lebensweise:** fast 12% sind übergewichtig; über 13% rauchen zumindest einmal in der Woche; relativ hohe Geburtenrate bei Teenagern; fast 40% waren in den letzten 12 Monaten in Schlägereien verwickelt und 44% wurden in den letzten 2 Wochen zu Opfern von „Bullying“